

Ska din hund eller katt resa till ett land **utanför EU?**




Ska din hund eller katt resa till ett land utanför EU?

Om din hund eller katt ska resa till ett land utanför EU behöver den oftast både pass och minst en typ av djurhälsointyg som båda utfärdas av en veterinär. Det är ditt ansvar som djurägare att se till att rätt intyg används, och att ditt djur uppfyller de krav som ställs.

Eftersom det är helt upp till mottagarlandet att bestämma vilka krav som måste vara uppfyllda för att ditt djur ska få resa in i landet, är reglerna mycket olika beroende på vilket land utanför EU som din hund/katt ska resa till.

Om ditt djur reser från Sverige med felaktiga eller bristfälliga dokument kan det nekas inträde i mottagarlandet. Ditt djur kan då i värsta fall avlivas, eller sättas i karantän som du som ägare får betala för. Det är därför mycket viktigt att du ser till att ta reda på all information om vad som gäller innan avresa.



Vilka papper behövs?

Det är ditt ansvar som djurägare att ta reda på vilka dokument och intyg som mottagarlandet kräver. Hur du lättast gör det beror på vilket land ditt djur ska resa till:

- **Andorra, Island, Liechtenstein, Monaco, San Marino, Schweiz, Vatikanstaten eller Norge**

Om din hund eller katt ska resa till dessa länder gäller samma grundregler som för resor inom EU.

Dessa hittar du på Jordbruksverkets webbplats

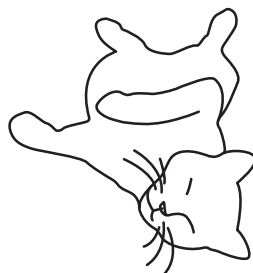
www.jordbruksverket.se/resameddjur

Obs! Norge har dessutom krav på avmaskning av hundar mot dvärgbandmask, och regler för vilka raser som är tillåtna. Dessa hittar du på Mattilsynets webbplats.

- **Annat land utanför EU**

Det är upp till mottagarlandet, d.v.s. landet utanför EU dit din hund eller katt ska resa, att bestämma vilka krav som måste vara uppfyllda för att ditt djur ska få följa med dit och hur djurhälsointyget ska se ut.

Jordbruksverket har ingen information om vilka regler som gäller och vilket djurhälsointyg som ska användas, så du måste själv kontakta veterinärmyndigheten i mottagarlandet för att ta reda på det. Om du inte hittar kontaktuppgifterna till myndigheten genom att söka på Internet, kan du vända dig till det tredje landets ambassad i Sverige eller den svenska ambassaden i mottagarlandet för att få hjälp.



Finns det inget intyg?

Om veterinärmyndigheterna i mottagarlandet inte har något speciellt intyg som de kräver att du ska använda när din hund/katt ska resa, kan du fråga om de accepterar att Jordbruksverkets generella veterinärintyg för hundar och katter (E9.189) används för resan/exporten.

Obs! Be alltid att få en skriftlig bekräftelse från veterinärmyndigheten i mottagarlandet att de accepterar att detta intyg används innan du reser med ditt djur.

En kopia på E9.189 hittar du på mittuppslaget i denna broschyr – behöver du en elektronisk version kan du maila tredjelandsexport@jordbruksverket.se så skickar vi en pdf-fil. Varken papperskopian eller filen kan användas vid själva exporten utan görs bara tillgängliga för att du ska kunna visa mottagarlandets myndigheter hur intyget ser ut. Jordbruksverkets officiella veterinär har tillgång till intyget i originalversion.

Veterinary Certificate

Ibland kräver det mottagande landet ett ytterligare intyg (förutom djurhälsointyget som utfärdas av en officiell veterinär) där det står att Sverige är fritt från olika djursjukdomar (t.ex. rabies). Detta kallas för "Veterinary Certificate" och utfärdas av Jordbruksverket. För att beställa ett sådant intyg, skicka ett mail med dina adressuppgifter till

veterinarfragor@jordbruksverket.se

Intyget skickas till dig per post och handläggningstiden är ca 1 vecka plus postgång.

Tänk på..


- **Reglerna för vilka intyg som ska användas kan vara olika beroende på om hunden eller katten ska resa för att säljas eller är på semesterresa med sin ägare.** När du kontaktar veterinärmyndigheten i mottagarlandet ska du använda termerna:

”Export” = om hunden eller katten reser för att säljas till någon i mottagarlandet.

”Non commercial movement” = om hunden eller katten inte ska säljas utan reser med sin ägare, t.ex. på semester.

- **Om din hund eller katt ska flyga kan flygbolagen ha egna regler för resan som även de måste vara uppfyllda.** Kontakta flygbolaget för att få information om vad som gäller för din resa.
- **Ska hunden som exporteras stanna permanent i mottagarlandet?** Glöm inte att avregistrera din hund i Jordbruksverkets centrala hundregister i så fall!

Det gör du genom att gå in på <http://www.jordbruksverket.se/hundregistret>





**Jordbruks
verket**

Swedish Board of Agriculture

VETERINARY CERTIFICATE
– for the exportation of dogs/cats
VETERINÄRINTYG
– export av hundar/katter

THE OWNER or OWNERS REPRESENTATIVE / ÄGAREN eller ÄGARENS OMBUD

Name/ Namn	
Address/ Address	

THE ANIMAL / DJURET

Name/ Namn	Species/ Art <input type="checkbox"/> Dog/ Hund <input type="checkbox"/> Cat/ Katt
Breed/ Ras	Date of birth (dd/mm/yyyy) / Födelsedatum (dd/mm/åååå)
Sex/ Kön	<input type="checkbox"/> Neutered male / Kastrerad hane <input type="checkbox"/> Neutered female/ Kastrerad eller steriliserad hona
<input type="checkbox"/> Male / Hane <input type="checkbox"/> Female / Hona Colour/ Färg	
Type of coat/ Pälsstyp	Identity marking system/ Identitetsnummer
	<input type="checkbox"/> Tattoo/ Tatuering
	<input type="checkbox"/> Microchip

RABIES VACCINATION / RABIESVACCINATION

Date of rabies vaccination (dd/mm/yyyy)/ Datum för rabiesvaccination (dd/mm/åååå)	Valid until (dd/mm/yyyy)/ Giltig till (dd/mm/åååå)
Vaccine producer/ Vaccintillverkare	Batch number/ Batchnummer

HEALTH DECLARATION / HÄLSODEKLARATION

I have today inspected the animal above and found it apparently healthy and able to withstand the transportation to its destination. It shows no clinical signs of rabies.
As stated by the Swedish Board of Agriculture, Sweden is rabies free since 1886, when the last indigenous case of rabies was recorded. /

Jag har i dag besiktigat det ovan nämnda djuret och funnit att det förefaller friskt och i stånd att klara resan till destinationen. Det visar inga kliniska tecken på rabies.

Enligt Jordbruksverket är Sverige rabiefritt sedan 1886, då det senaste inhemska rabiesfallet rapporterades.

Date of issuing (dd/mm/yyyy)/ Utfärdandedatum (dd/mm/åååå)	Name of official veterinarian/ Den officiella veterinärens namn
	Signature and stamp of official veterinarian/ Den officiella veterinärens underskrift och stämpel

Hur får jag intyget utfärdat?

När du har tagit reda på vilket/vilka intyg som behövs ska du kontakta en officiell veterinär för att få hjälp med att uppfylla villkoren och få intygen utfärdade före avresan.

Kontakta en officiell veterinär i ditt närområde. Oftast kräver mottagarlandet att djurhälsointygen utfärdas av en officiell veterinär. En lista över alla Jordbruksverkets officiella veterinärer hittar du på www.jordbruksverket.se/officiellveterinär

Den officiella veterinären behöver få se intygen i **mycket god tid** innan det är tänkt att din hund/katt ska resa till ett land utanför EU. Det beror på att veterinären behöver tid för att undersöka om de djursjukdomar som nämns i djurhälsointyget har funnits i Sverige och när de senaste utbrotten var.

Veterinären kanske också behöver planera vaccinationer eller provtagning av din hund/katt för olika sjukdomar. **Detta innebär att du kan behöva besöka veterinären flera gånger innan avresan.**

Observera att din hund eller katt måste kunna uppfylla alla kraven i djurhälsointyget för att veterinären ska kunna stämpla och skriva under dokumentet. Om texten i intyget är oklar eller villkoren inte går att uppfylla, kan den officiella veterinären neka att utfärda intyget.

Ibland kan den officiella veterinären behöva ett dokument från dig där du som ägare skriftligt intygar sådant som veterinären inte själv kan kontrollera. Det kan t.ex. röra i vilka länder djuret har vistats det senaste året.

Obs! Alla veterinärer i Sverige är inte officiella veterinärer. Endast veterinärer som har fått ett förordnande som officiell veterinär av Jordbruksverket får utfärda intyg för levande djur. Detta innebär att du inte kan anlita Livsmedelsverkets officiella veterinärer när du ska exportera hundar och katter.

Vad händer om min hund eller katt reser utan eller med fel papper?

Det är mycket allvarligt om ditt djur reser från Sverige med felaktiga eller bristfälliga dokument.

Om din hund eller katt reser med felaktiga eller ofullständiga intyg är det helt upp till mottagarlandets myndigheter att bestämma vad som ska hända med ditt djur. Det kan nekas inträde och skickas tillbaka till Sverige, sättas i karantän som du som ägare får betala för, eller i värsta fall avlivas direkt.

! Det är alltid **ditt ansvar som djurägare** att se till att **alla papper är i ordning**, så därför är det mycket viktigt att du tar reda på **all information** om vad som gäller **innan avresa**.

Vad gäller för hemresan?

Om din hund eller katt ska resa tillbaka till Sverige efter sin vistelse i ett land utanför EU finns det svenska krav som ditt djur måste uppfylla. Dessa kan skilja sig mot kraven vid utresan/exporten och är olika beroende på vilket tredje land ditt djur reser ifrån.

På Jordbruksverkets webbplats finns en reseguide som hjälper dig att ta reda på vad som krävs för att få ta med dig ditt djur tillbaka hem till Sverige.


Gå in på <http://www.jordbruksverket.se/reseguiden> för att hitta till guiden.

Observera! Guiden gäller bara för hundar och katter som reser med sin ägare. Djur som ska resa till Sverige för att säljas, adopteras, ges bort, omplaceras eller köpas i utlandet och sedan levereras till ägaren i Sverige måste istället uppfylla handelskraven. Om du vill läsa om handelskraven så gå in på www.jordbruksverket.se/handelskrav

Har du frågor om att resa till Sverige med hundar och katter, kontakta **Jordbruksverkets kundtjänst på 0771-223 223** eller Kundtjanst@jordbruksverket.se

Bra att tänka på vid export av hundar och katter till land utanför EU

- Det är veterinärmyndigheten i det mottagande landet som bestämmer vilka krav djuret måste uppfylla för att få komma in i landet. Jordbruksverket har oftast ingen kännedom om dessa.
- Det är du som djurägare som är ansvarig för att rätt intyg används och att alla dokument och intyg som krävs följer med djuret på resan.
- Det kan vara en tidskrävande process att ta reda på rätt intyg och se till att djuret uppfyller alla krav som mottagarlandet ställer, så det är viktigt att börja förbereda resan i mycket god tid.
- Om djuret ska resa hem till Sverige efter vistelsen utomlands måste det även uppfylla svenska regler. Informera dig om dessa innan avresa så att hunden eller katten verkligen kan följa med tillbaka hem igen.
- Om du har frågor om export av hundar och katter till länder utanför EU, kontakta Jordbruksverket på tredjelandsexport@jordbruksverket.se



CHECKLISTA

- Jag har kontaktat veterinärmyndigheten i landet som min hund/katt ska resa till och tagit reda på vilket/vilka veterinärintyg som krävs samt om det behövs något mer intyg, såsom ett "Veterinary Certificate".
- Jag har kontaktat en officiell veterinär i Sverige för att få ett pass, nödvändiga vaccinationer, provtagningar och intyg till min hund/katt.
- Jag har beställt ett Veterinary Certificate från Jordbruksverket (om ett sådant behövs).
- Jag har undersökt reglerna för att resa med hund/katt hos mitt resebolag (om jag reser med ett resebolag).
- Jag har undersökt vilka krav som gäller för att få resa tillbaka till Sverige med min hund/katt, och sett till att min hund/katt uppfyller dem.
- Jag har avregistrerat min hund i Jordbruksverkets centrala hundregister (om hunden inte ska resa tillbaka till Sverige).



Jordbruksverket
551 82 Jönköping
Tfn 036-15 50 00 (vx)
E-post: jordbruksverket@jordbruksverket.se
www.jordbruksverket.se

OVR398



Europeiska jordbruksfonden för
landsbygdsutveckling: Europa
investerar i landsbygdsområden