



Märkning och registrering av nötkreatur

Innehåll

| | |
|---|----|
| Produktionsplatsnummer | 4 |
| Märkning | 4 |
| Journalföring | 6 |
| Rapportering till det Centrala nötkreatursregistret | 7 |
| Viktigt att dina djur förblir friska! | 9 |
| Viktigt att följa reglerna! | 9 |
| Ytterligare information | 10 |

Produktionsplatsnummer




En **djurhållare** behöver inte äga djuren utan är den fysiska eller juridiska person som är ansvarig för dem.

Platser där det finns ett eller flera nötkreatur, grisar, får eller getter samt värphöns och fjäderfä ska anmälas till Jordbruksverket och tilldelas ett produktionsplatsnummer. Ett produktionsplatsnummer består av landsbeteckningen SE plus upp till sex siffror. Det är du som är djurhållare, som är ansvarig för att registrera platsen hos Jordbruksverket. Produktionsplatsnumret är knutet till den anläggning eller plats där verksamheten bedrivs. Ett produktionsplatsnummer kan därför inte flytta med verksamheten om du skulle flytta till en annan plats. Observera att en produktionsplats inte är detsamma som en fastighet. Ett produktionsplatsnummer kan avse en plats som omfattar flera fastigheter eller bara en del av en fastighet. Det saknar också betydelse vem som äger marken.

Syftet med produktionsplatsnummer är att djur ska kunna spåras från en plats till en annan vid utbrott av någon smittsam djursjukdom.

Grundprincipen är att ett produktionsplatsnummer avser antingen en byggnad för djur som huvudsakligen vistas inomhus eller en anläggning om det finns flera tätt liggande byggnader som tydligt utgör en enhet. Om du har betesdrift på din anläggning avgör platsens geografiska utformning om ett eller flera nummer behövs. Är området geografiskt sammanhängande behövs endast ett produktionsplatsnummer. Om beten ligger mindre än 500 meter från varandra fågelvägen, och det inte finns några andra klövbärande tamdjur som tillhör någon annan däremellan utgör också detta en och samma produktionsplats. Om avståndet överstiger 500 meter eller om det finns andra klövbärande tamdjur som tillhör någon annan mellan platserna ska dessa ha olika produktionsplatsnummer.



Anmälan om djurhållning eller förändringar på en produktionsplats av t.ex. djurslag och verksamhet ska du anmäla till Jordbruksverket senast 1 månad efter ändringen ägt rum.

Anmälan om djurhållning

För att anmäla en plats där du håller djur ska du använda blanketten ”Anmälan – djurhållning” (JSB3.1). Ska du anmäla ändringar på produktionsplatsen eller om du har upphört med djurhållningen använder du samma blankett.

De uppgifter om produktionsplatsen som du anmäler läggs in i ett centralt register på Jordbruksverket. I anmälan ska du ange:

- djurhållarens namn, adress, telefonnummer, person- eller organisationsnummer,
- produktionsplatsens adress, fastighetsbeteckning, församling och kommun,
- typ av verksamhet som finns på produktionsplatsen,
- vilka djurslag som finns på produktionsplatsen.

Märkning

Nötkreatur som är födda efter den 1 januari 1995 ska vara märkta med gula SE-brickor. Kalvar ska du märka med en originalbricka i vartdera örat senast 20 dagar efter födelsen. Om kalven lämnar produktionsplatsen inom 20 dagar efter födelsen, måste märkningen ske innan transporten. Nötkreatur som föds på beten ska du märka med det produktionsplatsnummer som gäller för den plats där moderdjuret stadigvarande hålls.


Om ett nötkreatur tappar en originalbricka, ska du snarast märka djuret med en ersättningsbricka.

Om du köper eller säljer nötkreatur ska du alltid försäkra dig om att djuren är korrekt märkta innan du flyttar eller tar emot djuren!

Godkända öronbrickor för nötkreatur

Det finns 3 typer av godkända öronbrickor för nötkreatur:

- originalbricka
- ersättningsbricka
- reservbricka



Om du har äldre nötkreatur som är märkta med s.k. **föreningsbrickor** eller **blåa öronbrickor** ska du beställa ersättnings- eller reservbrickor med samma identitet till dem om brickorna tappas.

Gul originalbricka används när

- nötkreatur födda efter den 1 januari 1995 märks på sin födelseplats.

Originalbrickan är präglad med landsbeteckningen SE, produktionsplatsnummer, individnummer och kontrollsiffra. Om djuret tappar en präglad öronbricka ska du som djurhållare beställa en ersättningsbricka.

Ersättningsbricka används när

- en originalbricka tappats eller blivit oläslig.

Ersättningsbrickan är präglad med landsbeteckningen SE, produktionsplatsnummer, individnummer och kontrollsiffra. Ersättningsbrickan är identisk med den förlorade originalbrickan.

Reservbricka kan du använda i stället för en ersättningsbricka

Reservbrickan som är präglad med landsbeteckningen SE och produktionsplatsnummer får du endast använda när en originalbricka – eller en ersättningsbricka finns i djurets andra öra. Individnumret och kontrollsiffran måste du skriva dit med en märkpenna för bestående skrift. En reservbricka kan du enbart använda till djur som är födda i din egen besättning.

Elektroniska öronbrickor

Utöver traditionella öronbrickor kan du också beställa elektroniska öronbrickor som en originalbricka eller ersättningsbricka. Öronbricka elektronisk består av en hondel av flaggtyp eller en rund hondel av gul plast med inbyggd transponder och chip. Handelen är en öronbricka av flaggtyp eller rund. Öronbricka elektronisk är präglad med landsbeteckningen SE, produktionsplatsnummer, individnummer och kontrollsiffra. För att kunna avläsa den elektroniska märkningen behöver du en avläsare som du kan köpa hos tillverkaren.

Märkning vid import och export

Nötkreatur som importerats till Sverige ska vid ankomsten till den första mottagande produktionsplatsen i Sverige kompletteringsmärkas med 2 röda importbrickor. Öronbrickan ska vara präglad med landsbeteckningen SE, födelselandets produktionsplatsnummer (SE-nummer), individnummer och kontrollsiffra. Djuret ska vid ankomsten vara märkt med 2 öronbrickor från ursprungslandet. Det är tillåtet att ta bort en av dessa öronbrickor i de fall båda öronbrickorna innehåller samma information. Djurhållaren ansvarar för att en officiell veterinär anlitas för märkningen av djuren. Veterinären ska beställa öronbrickor hos Jordbruksverket och märka djuren.

Nötkreatur som ska exporteras till ett annat land ska vara märkta med 2 öronbrickor, dvs. 1 i vardera örat. Öronbrickan ska vara präglad med landsbeteckningen SE, födelseplatsens produktionsplatsnummer (SE-nummer), individnummer och kontrollsiffra.

Nötkreaturspass vid export

Vid export av nötkreatur till EU-länder eller EES-länder måste ett s.k. nötkreaturspass följa med djuren. Nötkreaturspass utfärdas av Jordbruksverket. Du måste ansöka om nötkreaturspass senast 2 veckor före exporten för att du ska hinna få dem. I ansökan ska du uppge djurens fullständiga identitetsnummer. För nötkreaturspassen tas en avgift ut.

Märkningsutrustning

Du får bara använda öronbrickor som är godkända av Jordbruksverket. Det är du själv i egenskap av djurhållare eller någon som du anlitat som ska märka djuren. Märkningen ska utföras så att den inte förorsakar djuren lidande. Öronbrickorna ska sitta säkert under hela djurets livstid. De får inte tas bort, ändras eller göras oläsliga. Ersättningsbrickor och reservbrickor beställer du på samma sätt som övriga öronbrickor.



Gul originalbricka



Reservbricka



Elektronisk öronbricka



Du kan beställa dina öronbrickor snabbt och enkelt via Jordbruksverkets nya e-tjänst!

Om du beställer öronbrickor via Jordbruksverkets e-tjänst betalar du en lägre administrativ avgift!



Om produktionsplatsen endast består av ett **bete**, och där inte finns några andra djur än dina egna, behöver du inte ha en separat journal på platsen!

Beställning av märkningsutrustning

Beställ öronbrickorna i god tid, eftersom det kan ta upp till 3 veckor innan brickorna levereras. Om du enbart beställer ersättningsbrickor ska tillverkaren skicka brickorna senast arbetsdagen efter att de fått beställningen. Jordbruksverket rekommenderar att du beställer brickor så att det täcker högst ett årsbehov.

Snabbast och enklast beställer du öronbrickor via Jordbruksverkets e-tjänst – Beställning av märkningsutrustning. För att använda e-tjänsten behöver du en e-legitimation. E-tjänsten ingår i Jordbruksverkets tjänst – Mina Sidor – där du får en överblick över din gårds stödrätter, djurinnehav och arealer.

Du kan också beställa märkningsutrustning via blankett som du skickar per post eller faxar in. Vid beställning av originalbrickor och övrig märkningsutrustning tar Jordbruksverket ut en administrativ avgift utöver kostnaden för utrustningen. Om du har frågor om din beställning kan du kontakta Jordbruksverket.

Journalföring

På produktionsplatser med nötkreatur ska det finnas en stalljournal som är godkänd av Jordbruksverket. Stalljournalen ska vara i tryckt eller i elektronisk form. Journalföringen ska bestå av:

- födslar
- dödsfall
- inkommande djur till produktionsplatsen (ange den produktionsplats varifrån djuren närmast kommer med produktionsplatsnummer eller namn och fullständig adress).
- djur som lämnar produktionsplatsen (ange den produktionsplats som tar emot djuren med produktionsplatsnummer eller namn och fullständig adress).

För varje djur som förs in i journalen ska du ange djurets unika identitet tillsammans med födelsedatum, ras och kön. Datumet för förändringen ska också anges. Om du tillfälligtvis håller djur på en annan produktionsplats, t.ex. ett bete, kan du använda sidorna för tillfälligt ute som finns i de flesta godkända stalljournaler.

Uppgifterna ska föras in i journalen samma dag som förändringen sker. Stalljournalen ska sparas i minst 3 år.

Godkända manuella stalljournaler


Du får bara använda stalljournaler, som Jordbruksverket har godkänt. Vilka stalljournaler som är godkända och vad de kostar hittar du på www.jordbruksverket.se.



Godkända elektroniska stalljournaler

Du får bara använda elektroniska stalljournaler, som Jordbruksverket har godkänt. På www.jordbruksverket.se kan du läsa mer om vilka krav som finns för journalföring i elektronisk form.

I CDB-Internet finns det en inbyggd godkänd elektronisk stalljournal. Du som rapporterar dina nötkreatur till CDB genom CDB-Internet och använder stalljournalssdelen i CDB-Internet behöver därför inte föra någon annan stalljournal på produktionsplatsen.



Om du rapporterar till CDB via **CDB-Internet** kan du journalföra och rapportera till CDB på samma gång!

Beställning av journaler

Elektroniska journaler kan du beställa hos respektive tillverkare. För mer information eller för att börja använda stalljournalen i CDB-internet se www.jordbruksverket.se.

Manuella journaler kan du beställa från www.jordbruksverket.se eller genom att kontakta Jordbruksverkets kundtjänst via e-post kundtjanst@jordbruksverket.se eller via tfn 0771-223 223.

Rapportering till det centrala nötkreatursregistret

1998 infördes ett register för nötkreatur i Sverige, CDB. Uppgifterna som du rapporterar in till registret används vid smittspårning, märkning av nötkött och nötköttsprodukter samt vid handläggning och kontroll av stöd.

Alla nötkreatur på en produktionsplats ska vara märkta med en unik identitet, journalförda och rapporterade till CDB.



Rapportering av löpande händelser

Alla förändringar gällande nötkreatur på en produktionsplats ska du rapportera till CDB senast 7 dagar efter det att händelsen ägt rum. Både den som lämnar ifrån sig och den som tar emot djur är skyldig att rapportera detta.

Det är du som är registrerad djurhållare eller ditt ombud som ska rapportera förändringarna till CDB. Ombud ska på begäran av Jordbruksverket kunna visa upp fullmakt från dig som djurhållare om att få rapportera i ditt ställe.

Följande händelser ska du rapportera till CDB:

- födsel
- försäljning/export
- köp/import
- tillfälligt ute och åter från tillfälligt ute
- slakt till godkänt slakteri
- hemslakt
- avlivning eller självdöd, till destruktionsanläggning
- avlivning eller självdöd, ej till destruktionsanläggning

Du behöver **inte rapportera till CDB** om du flyttar djuren mellan två produktionsplatser där du själv är registrerad djurhållare och dessa ligger inom samma eller angränsande kommun!

Följande uppgifter ska du rapportera vid födsel:

- kalvens fullständiga identitet
- födelsedatum
- ras
- kön
- moderns fullständiga identitet

Följande uppgifter ska du rapportera vid slakt, köp, försäljning, tillfälligt ute och åter från tillfälligt ute:

- djurets fullständiga identitet
- kön
- datum för händelsen
- rapporteringsorsak
- från eller till vilket SE-nummer djuret flyttas

Följande uppgifter ska du rapportera vid hemslacht, avlivning, självdöd:


- djurets fullständiga identitet
- kön
- datum för händelsen
- rapporteringsorsak

Rapportering av tillfälligt ute

När djur tillfälligt vistas på annan produktionsplats, t.ex. bete eller utställning ska du ange rapporteringsorsak tillfälligt ute. När djuret återvänder rapporterar du åter från tillfälligt ute. Det är bara den produktionsplats där djuret stadigvarande hålls som ska rapportera tillfälligt ute/åter från tillfälligt ute till CDB. Notering i stalljournal ska dock göras på båda produktionsplatserna.

Rapporteringstider

Du ska rapportera till CDB senast 7 dagar efter det att händelsen har inträffat på produktionsplatsen. När det gäller kalvningar ska du rapportera till CDB senast 7 dagar efter det datum då kalven märktes (se avsnittet om djurmärkning).



All rapportering till CDB är **gratis!**

Inrapporteringsvägar

Följande inrapporteringsvägar finns:

- CDB-internet
- elektronisk stalljournal
- blankett till Jordbruksverket
- blankett till husdjursförening/Svensk Mjolk

Rapportering via CDB-internet

Via CDB-internet kan du rapportera alla händelser direkt till CDB. CDB-internet är ett säkert sätt att rapportera, t.ex. visas felanmärkingar om uppgifterna inte är korrekta. Här visas aktuellt djurinnehav på produktionsplatsen och det finns möjlighet att göra sökningar efter händelser inom ett visst datumintervall.

Produktionsplatser med djur anslutna till kokontroll, härstamningskontroll eller semin kan rapportera djurinnehavsförändringar via CDB-internet. Rapporterade uppgifter förs automatiskt över till kontrollerna. Detta är dock ännu inte möjligt för besättningar anslutna till KAP. Mer information om hur du använder CDB Internet finns på www.jordbruksverket.se och på CDB Internets webbplats www.jordbruksverket.se/cdbinternet.

Jordbruksverket

HEM DJURINNEHAV I CDB REGISTRERA SÖK FELANMÄLAN KUNDSERVICE STALLJOURNAL LOGGA UT

Välkommen till CDB-Nötcreatorsregistret Infogad som: SE 111111

KALLE TESTSSON260009
490706-4838

SE 111111
RINDEN PL 581
45054 HEDEKAS

INFORMATION

Jordbruksverket © 2006 [cdb.internet@sv.se]

Rapportering via elektronisk stalljournal

Vissa godkända elektroniska stalljournaler har en funktion för rapportering via Internet. En fil förs över till CDB-internet eller Svensk Mjölk/husdjursförening beroende på vilken elektronisk stalljournal som du använder. Mer information om godkända elektroniska stalljournaler hittar du på www.jordbruksverket.se.

Rapportering via blankett

För att rapportera händelser på produktionsplatsen kan du använda blanketten "Rapportering till nötkreatursregistret (CDB)" (SJV E16.1). Blanketten kan du beställa från www.jordbruksverket.se eller via e-post kundtjanst@jordbruksverket.se eller via tfn 0771-223 223.

Rapportering via husdjursförening och Svensk Mjölk

Om du är djurhållare kan du rapportera CDB-uppgifter via en husdjursförening oberoende av om du är medlem eller inte. Alla uppgifter som ska till CDB från husdjursföreningarnas kontroller (kokontroll, härstamningskontroll, semin eller KAP) förs dagligen över till Jordbruksverket.

Rapportering som sker via husdjursförening, kan ske via blanketter eller via Internet från någon av Svensk Mjölks elektroniska stalljournaler (Kokontrollen på PC). Observera att det är olika blanketter för kontrollanslutna respektive ej kontrollanslutna djurhållare.

Husdjursorganisationen som tar emot rapporteringar till CDB, är också ansvarig för rättning och korrigerig av dessa uppgifter. Blanketter för rapportering via husdjursförening kan beställas från närmaste husdjursförening. Blanketterna skiljer sig i utseende från Jordbruksverkets blanketter.

Ytterligare information om kontrollerna och de olika inrapporteringsvägarna kan du få av närmaste husdjursförening.

Viktigt att dina djur förblir friska!

Reglerna som säger att du ska märka och rapportera dina nötkreatur handlar främst om att i möjligaste mån försäkra sig om en god hälsa hos djuren. I händelse av en smittsam djursjukdom i Sverige är systemet med märkning och registrering av nötkreatur ett viktigt verktyg för att myndigheterna snabbt ska kunna spåra och förhindra smittan. Om myndigheterna har möjlighet, att redan på ett tidigt stadi, förhindra smitta minskar risken för att din besättning ska utsättas för en smittsam djursjukdom.

För att nå och behålla frihet från sjukdomar som bovin virus diarré (BVD) och enzootisk bovin leukos (EBL) ska alla besättningar i Sverige med nötkreatur genomgå obligatorisk hälsoövervakning. Kontakta någon av husdjursföreningarna på nästa sida för att ansluta dig till programmen. Mer information får du genom att kontakta Svensk Mjölk tfn 0771-19 19 00 eller Jordbruksverkets enhet för idisslare och gris tfn 036-15 50 00 (växel).

Viktigt att följa reglerna!

Märkning och registrering av nötkreatur är ett tvärvillkor vilket innebär att du kan få avdrag på jordbrukarstöden om brister upptäckts vid kontroll av din produktionsplats. Med andra ord är det viktigt att dina nötkreatur är korrekt märkta, journalförda och rapporterade till CDB för att du inte ska riskera att få nedsatt ersättning.

Utöver avdrag på jordbrukarstöden kan Jordbruksverket besluta om förbud mot förflyttning av nötkreatur som inte uppfyller kraven på märkning och registrering. Detta innebär att djur inte får lämnas till slakt eller i övrigt flyttas till andra produktionsplatser. Detta gäller oavsett om du är stödsökare eller inte.

Jordbruksverket kan förelägga djurhållare vid vite att rätta till brister i märkning och registrering som framkommit vid kontroll.

Ytterligare information

All information om märkning och registrering av nötkreatur hittar du alltid på www.jordbruksverket.se. Du kan också kontakta Jordbruksverket om du har fler frågor om märkning och registrering av nötkreatur.

Om du har frågor om rapportering till CDB kontakta **Jordbruksverkets kundtjänst** tfn 0771-223 223 eller närmaste Husdjursförening:

| | |
|-----------------------------|---------------|
| Skånesemin | 0415-195 00 |
| Rådgivarna i Sjuhärad | 0325-61 86 43 |
| Övriga tillhör Växa Sverige | 0480-383 10 |

Om du har andra frågor som gäller märkning och registrering av nötkreatur kontakta **Jordbruksverkets kundtjänst**:

tfn 0771-223 223
fax 036-12 63 40

Blanketter

Du kan alltid skriva ut och beställa blanketter på www.jordbruksverket.se.

Du kan också kontakta Jordbruksverkets kundtjänst om du vill beställa blanketter, journaler och informationsmaterial:

Jordbruksverkets kundtjänst
e-post: kundtjanst@jordbruksverket.se
tfn 0771-223 223

JSB3.1 Anmälan djurhållning

Används för att anmäla en ny produktionsplats eller ändringar på en produktionsplats, eller beställning av Jordbruksverkets stalljournal för nötkreatur.

JSB3.10 Ansökan – nötkreaturspass

Används vid utförelse av nötkreatur inom EU eller stater med EES-avtal.

JSB3.2 Beställning – nötkreatur

Används för att beställa öronbrickor, övrig märkningsutrustning och stalljournal.

SJV E16.1 Rapportering till nötkreatursregistret (CDB)

Används för att rapportera till CDB.



Jordbruksverket
551 82 Jönköping
Tfn 036-15 50 00 (vx)
E-post: jordbruksverket@jordbruksverket.se
www.jordbruksverket.se